

GOBIERNO DEL ESTADO DE CHIHUAHUA
 SEGUIMIENTO A LA MATRIZ DE INDICADORES PARA RESULTADOS
 Mes de Diciembre del 2023

Ente Público: 405 - INSTITUTO TECNOLÓGICO SUPERIOR DE NUEVO CASAS GRANDES
 Programa presupuestario: 2E15C1 - VINCULACIÓN Y SERVICIOS EDUCATIVOS
 Definición del Programa: Disposición permanente y oportuna de los recursos humanos, materiales y financieros para beneficiar a los alumnos y alumnos egresados de familias y servicios educativos a fin de que realicen sus gestiones de manera ágil y eficaz, cumpliendo con el control interno y rendición de cuentas bajo los principios de eficiencia, calidad y economía.
 Problema que atiende el Programa: 106819 - Los alumnos y alumnas egresados del Instituto carecen de esquemas óptimos de vinculación con los diferentes sectores para su inserción en el mercado laboral, en la región noroeste.

POBLACIONES		Unidad de Medida Población		Total	Mujeres	Hombres
Tipo	Descripción					
REFERENCIA	Alumnos y alumnas egresados		Alumnas y alumnas egresados	3,956	2,345	1,611
NO AFECTADA	Alumnas y alumnas egresados		Alumnas y alumnas egresados	2,606	1,604	922
POTENCIAL (AFECTADA)	Alumnos y alumnas		Alumnos y alumnas	1,350	661	689
OBJETIVO	Alumnos y alumnas		Alumnos y alumnas	361	177	184
POSTERGADA	Alumnos y alumnas		Alumnos y alumnas	989	484	505
ATENDIDA	Alumnos y alumnas		Alumnos y alumnas	447	232	215

ALINEACIÓN A INSTRUMENTOS DE PLANEACIÓN ESTRATÉGICA
 E104T4 - SALUD, DESARROLLO HUMANO E IDENTIDAD CHIHUAHUA - EDUCACION - RESPETO DE LOS DERECHOS HUMANOS
 Objetivos de Desarrollo Sostenible
 ODD4 - Garantizar una educación inclusiva, equitativa y de calidad y promover oportunidades de aprendizaje durante toda la vida para todos
 Tema
 E203 - Derecho a la educación

Plan Estatal de Desarrollo 2022-2027
 E104D1002 - Brindar los servicios educativos de calidad a los estudiantes de escuelas del Sistema Educativo Estatal, a través del desarrollo de ambientes escolares que propicien el aprendizaje, la inclusión, equidad y perspectiva de género.
 Programas de Mediano Plazo 2022-2027
 P505020001 - Fortalecer la calidad de los Servicios Educativos en la entidad para consolidar los Programas Educativos que fomenten los aprendizajes significativos.

RESUMIENDO DEL PROGRAMA

Mensual	Acumulado	
	Modificado	Modificado
Autorizado	17,352,646.08	17,352,646.08
% de gasto / modificado	0.00	0.00
Gasto	24,092,730.25	24,092,730.25
% de gasto / modificado	0.00	0.00

INDICADORES DEL PROGRAMA

Indicadores con avance	Indicadores sin avance	Indicadores sin avance - Con justificación
4	7	0




GOBIERNO DEL ESTADO DE CHIHUAHUA
SEGUIMIENTO A LA MATRIZ DE INDICADORES PARA RESULTADOS
Mes de Diciembre del 2023

Ente Público: **Programa presupuestario**
Definición del Programa: **405 - INSTITUTO TECNOLÓGICO SUPERIOR DE NUEVO CASAS GRANDES**
Problema que atiende el Programa: **2E051C1 - VINCULACION Y SERVICIOS EDUCATIVOS**

Disposición permanente y oportuna de los recursos humanos, materiales y financieros para beneficiar a las alumnas y alumnos usuarios de tramites y servicios educativos a fin de que realicen sus gestiones de manera rápida y eficaz, cumpliendo con el control interno y rendición de cuentas bajo los principios de eficacia, eficiencia, calidad y economía.
106918 - Los alumnos y alumnas egresados del Instituto carecen de esquemas óptimos de vinculación con los diferentes sectores para su inserción en el mercado laboral, en la región noroeste.

Clave	Descripción	Origen	Interrupciones	Porcentaje	Autorizado	Modificado	Gasto	Variación	
1110199	RECURSOS DEL ESTADO	RECURSOS FISCALES	2E051C1 - VINCULACION Y SERVICIOS EDUCATIVOS	0.00%	0.00	.00	.00	.00	
1114999	INGRESOS PARA UN FIN EN ESPECIFICO DE ORGANISMOS DESCENTRALIZADOS	RECURSOS FISCALES	2E051C1 - VINCULACION Y SERVICIOS EDUCATIVOS	28.75%	6,924,786.49	.00	.00	.00	
1118899	INGRESOS PARA UN FIN ESPECIFICO	RECURSOS FISCALES	2E051C1 - VINCULACION Y SERVICIOS EDUCATIVOS	0.00%	0.00	.00	.00	.00	
1179099	CONTRAPARTE ESTATAL A REASIGNACIONES DE RECURSOS FEDERALES ORDINARIAS SECRETARIA DE EDUCACION PUBLICA	RECURSOS FISCALES	2E051C1 - VINCULACION Y SERVICIOS EDUCATIVOS	41.76%	10,057,877.51	10,253,820.59	.00	10,253,820.59	
2579099	REASIGNACIONES DE RECURSOS FEDERALES ORDINARIAS SECRETARIA DE EDUCACION PUBLICA	RECURSOS FEDERALES	2E051C1 - VINCULACION Y SERVICIOS EDUCATIVOS	29.48%	7,100,066.25	7,098,827.49	.00	7,098,827.49	
Total de presupuesto					100.00%	24,082,730.25	17,352,648.08	.00	17,352,648.08





GOBIERNO DEL ESTADO DE CHIHUAHUA
SEGUIMIENTO A LA MATRIZ DE INDICADORES PARA RESULTADOS
Mes de Diciembre del 2023

Nivel de Referencia	Objetivos	Indicador	Medida	Medio de Medición	Frecuencia	Método	Resumen Narrativo	Porcentaje de Cumplimiento	Valor Objetivo	Valor Real	Valor Acumulado	Valor Acumulado	Estado
---------------------	-----------	-----------	--------	-------------------	------------	--------	-------------------	----------------------------	----------------	------------	-----------------	-----------------	--------

ACTIVIDAD C0101
Nivel de Referencia: Realización de eventos de promoción institucional.
Objetivos: Realización de eventos de promoción institucional.
Indicador: Promoción Institucional.
Medida: Promoción Institucional.
Frecuencia: Mensual.
Método: Encuestas.
Resumen Narrativo: Realización de eventos de promoción institucional.
Porcentaje de Cumplimiento: 100.00%.
Valor Objetivo: 35.00.
Valor Real: 35.00.
Valor Acumulado: 35.00.
Valor Acumulado: 35.00.
Estado: Cumplido.

Justificación: Los alumnos participan en actividades de promoción institucional para mejorar su perfil académico.
Observaciones: Los alumnos participan en actividades de promoción institucional para mejorar su perfil académico.


ACTIVIDAD C0102
Nivel de Referencia: Participación de alumnos en actividades culturales, deportivas y recreativas.
Objetivos: Participación de alumnos en actividades culturales, deportivas y recreativas.
Indicador: Participación de alumnos en actividades culturales, deportivas y recreativas.
Medida: Participación de alumnos en actividades culturales, deportivas y recreativas.
Frecuencia: Mensual.
Método: Encuestas.
Resumen Narrativo: Participación de alumnos en actividades culturales, deportivas y recreativas.
Porcentaje de Cumplimiento: 100.00%.
Valor Objetivo: 20.40.
Valor Real: 20.40.
Valor Acumulado: 20.40.
Valor Acumulado: 20.40.
Estado: Cumplido.


Justificación: La comunidad se involucra en las actividades de promoción y difusión del instituto.
Observaciones: La comunidad se involucra en las actividades de promoción y difusión del instituto.

COMPONENTE C02
Nivel de Referencia: Servicio de apoyo otorgado por personal administrativo capacitado y actualizado.
Objetivos: Servicio de apoyo otorgado por personal administrativo capacitado y actualizado.
Indicador: Servicio de apoyo otorgado por personal administrativo capacitado y actualizado.
Medida: Servicio de apoyo otorgado por personal administrativo capacitado y actualizado.
Frecuencia: Mensual.
Método: Encuestas.
Resumen Narrativo: Servicio de apoyo otorgado por personal administrativo capacitado y actualizado.
Porcentaje de Cumplimiento: 100.00%.
Valor Objetivo: 221.11.
Valor Real: 221.11.
Valor Acumulado: 221.11.
Valor Acumulado: 221.11.
Estado: Cumplido.

Justificación: Existen medios de capacitación adecuados.
Observaciones: Existen medios de capacitación adecuados.

ACTIVIDAD C0201
Nivel de Referencia: Realización de cursos de capacitación para administrativos y directivos.
Objetivos: Realización de cursos de capacitación para administrativos y directivos.
Indicador: Realización de cursos de capacitación para administrativos y directivos.
Medida: Realización de cursos de capacitación para administrativos y directivos.
Frecuencia: Mensual.
Método: Encuestas.
Resumen Narrativo: Realización de cursos de capacitación para administrativos y directivos.
Porcentaje de Cumplimiento: 100.00%.
Valor Objetivo: 160.00.
Valor Real: 160.00.
Valor Acumulado: 160.00.
Valor Acumulado: 160.00.
Estado: Cumplido.





GOBIERNO DEL ESTADO DE CHIHUAHUA
SEGUIMIENTO A LA MATRIZ DE INDICADORES PARA RESULTADOS
Mes de Diciembre del 2023

Nivel / Referencia	Objetivos	Indicador	Meta		Avances del Indicador			Medio de Verificación	Supuestos	
			Unidad de Medida	Valor Reprog.	Meta	Valor Logrado del mes	Av. Men.			Valor Logrado Acumulado
ACTIVIDAD C0401	Participación de docentes en proyectos de investigación.	<p>Nombre del Indicador / Descripción del Indicador Porcentaje de docentes investigadores participando en proyectos de investigación</p> <p>Método de Cálculo PORCENTAJE</p> <p>Tipo / Dimensión / Frecuencia/Trajectoría Gestión Anual ASCENDENTE</p> <p>Fórmula / Variables de la Fórmula $\frac{DIPPI(TDI)}{TDI} * 100$ DIPPI = Docentes investigadores participando en proyectos de investigación. TDI = Total de docentes investigadores</p> <p>Clasificación ACUMULADO CONSTANTE</p> <p>Docente</p>	Docente	15.00	57.69	6.00	23.08	15.00	57.69	Existen áreas de innovación e investigación en la región
ACTIVIDAD C0402	Incubación de proyectos realizados.	<p>Nombre del Indicador / Descripción del Indicador Variación porcentual de proyectos empresariales incubados</p> <p>Método de Cálculo VARIACION POR CENTUAL</p> <p>Tipo / Dimensión / Frecuencia/Trajectoría Gestión Anual ASCENDENTE</p> <p>Fórmula / Variables de la Fórmula $\frac{PII(PII1)-PII1}{PII1} * 100$ PII = Proyectos incubados en el año actual PII1 = Proyectos incubados en el año inmediato anterior.</p> <p>Clasificación ACUMULADO CONSTANTE</p> <p>Proyectos</p>	Proyectos	10.00	25.00	4.00	-50.00	9.00	12.50	La comunidad tiene interés en la incubación de proyectos empresariales.

Justificación :
Observaciones :


ACTIVIDAD C0402
Incubación de proyectos realizados.

Justificación :
Observaciones :

Observaciones Generales del Programa Presupuestario en el Periodo

Responsable del Programa

 Lic. Miguel Angel Padilla Contreras
 Subdirector de Planeación y Evaluación




GOBIERNO DEL ESTADO DE CHIHUAHUA
 SEGUIMIENTO A LA MATRIZ DE INDICADORES PARA RESULTADOS
 Mes de Diciembre del 2023

Ente Público		405 - INSTITUTO TECNOLÓGICO SUPERIOR DE NUEVO CASAS GRANDES			
Programa presupuestario		26067C3 - COBERTURA EN EDUCACION SUPERIOR TECNOLÓGICA			
Definición del Programa		Brindar a los alumnos y alumnas egresados del nivel medio superior acciones y proyectos de regulación, desarrollo, promoción y prestación de servicios educativos que otorguen mayores oportunidades de acceso a la educación superior tecnológica.			
Problema que atiende el Programa		106919 - Las y Los alumnos egresados de media superior no cuentan con el interés de continuar su formación Académica en las instituciones de educación superior, en la región noroeste del estado.			
REFERENCIA	Tipo	Descripción	Unidad de Medida Población	Total	Hombres
NO AFECTADA	Alumnos y alumnas	Alumnos y alumnas		37,822	21,088
POTENCIAL (AFECTADA)	Alumnos y alumnas	Alumnos y alumnas		20,955	11,743
OBJETIVO	Alumnos y alumnas	Alumnos y alumnas		16,867	9,345
POSTERGADA	Alumnos y alumnas	Alumnos y alumnas		1,692	975
ATENIDIDA	Alumnos y alumnas	Alumnos y alumnas		15,175	8,370
				148	78

Ej. Rector - Tema - Tema Transversal		ALINEACIÓN A INSTRUMENTOS DE PLANEACIÓN ESTRATÉGICA			
OBJETIVO		E104T4 - SALUD, DESARROLLO HUMANO E IDENTIDAD CHIHUAHUA - EDUCACION - RESPETO DE LOS DERECHOS HUMANOS			
TEMA		Objetivos de Desarrollo Sostenible			
OBJETIVO		OD04 - Garantizar una educación inclusiva, equitativa y de calidad y promover oportunidades de aprendizaje durante toda la vida para todos			
OBJETIVO		E203 - Derecho a la educación			
OBJETIVO		E10401001 - Ampliar la cobertura a nivel estatal en materia educativa.			
OBJETIVO		P506010001 - Asegurar el acceso, permanencia y egreso de los estudiantes de todos los niveles educativos para garantizar el derecho a la educación.			

PRESUPUESTO DEL PROGRAMA					
	Autorizado	Modificado	Gasto	Acumulado Modificado	% de gasto / modificado
Mensual	67,510,521.09	66,310,477.52	66,310,477.52	66,310,477.52	0.00
Total de indicadores en el año	67,510,521.09	66,310,477.52	66,310,477.52	66,310,477.52	0.00

INDICADORES DEL PROGRAMA		INDICADORES DEL PROGRAMA	
Total de indicadores en el año	Indicadores con avance programado en el periodo	Indicadores sin avance	Indicadores sin avance - Con justificación
6	6	10	1



GOBIERNO DEL ESTADO DE CHIHUAHUA
 SEGUIMIENTO A LA MATRIZ DE INDICADORES PARA RESULTADOS
 Mes de Diciembre del 2023

Ente Público	405 - INSTITUTO TECNOLÓGICO SUPERIOR DE NUEVO CASAS GRANDES
Programa presupuestario	2E087C1 - COBERTURA EN EDUCACION SUPERIOR TECNOLÓGICA
Definición del Programa	
Problema que atiende el Programa	

Brindar a los alumnos y alumnas egresados del nivel medio superior acciones y proyectos de regulación, desarrollo, promoción y prestación de servicios educativos que otorguen mayores oportunidades de acceso a la educación superior tecnológica.
 100919 - Las y Los alumnos egresados de media superior no cuentan con el interés de continuar su formación Académica en las instituciones de educación superior, en la región noroeste del estado.

Clave	Descripción	Origen	FUENTES DE FINANCIAMIENTO				Variación		
			Interruccion	Porcentaje	Autorizado	Modificado		Gasto	
1110199	RECURSOS DEL ESTADO	RECURSOS	2E087C1 - COBERTURA EN EDUCACION SUPERIOR TECNOLÓGICA	0.00%	0.00	1,451,509.00	.00	1,451,509.00	
1118899	INGRESOS PARA UN FIN ESPECIFICO	RECURSOS FISCALES	2E087C1 - COBERTURA EN EDUCACION SUPERIOR TECNOLÓGICA	5.47%	3,684,899.85	.00	.00	.00	
1179099	CONTRAPARTE ESTATAL A REASIGNACIONES DE RECURSOS FEDERALES ORDINARIAS SECRETARIA DE EDUCACION PUBLICA	RECURSOS FISCALES	2E087C1 - COBERTURA EN EDUCACION SUPERIOR TECNOLÓGICA	40.03%	27,024,441.49	27,904,237.21	.00	27,904,237.21	
1489999	INGRESOS PROPIOS DE ENTIDADES PARAESTATALES	RECURSOS PROPIOS	2E087C1 - COBERTURA EN EDUCACION SUPERIOR TECNOLÓGICA	8.96%	6,050,000.00	6,050,000.00	.00	6,050,000.00	
2579099	REASIGNACIONES DE RECURSOS FEDERALES ORDINARIAS SECRETARIA DE EDUCACION PUBLICA	RECURSOS FEDERALES	2E087C1 - COBERTURA EN EDUCACION SUPERIOR TECNOLÓGICA	45.54%	30,741,179.75	30,904,731.31	.00	30,904,731.31	
Total de presupuesto					100.00%	67,510,521.09	66,310,477.52	.00	66,310,477.52





GOBIERNO DEL ESTADO DE CHIHUAHUA
SEGUIMIENTO A LA MATRIZ DE INDICADORES PARA RESULTADOS
Mes de Diciembre del 2023

Nivel / Referencia	Objetivos	Actividad	Indicador	Tipo de Medición	Frecuencia de Medición	Módulo												Medio de Verificación	Observaciones
						1	2	3	4	5	6	7	8	9	10	11	12		

ACTIVIDAD C0102	Participación del personal docente en cursos de capacitación y actualización.	PORCENTAJE	Eficacia AS-CENDENTE	Gestión Semestral	Gestión Semestral ASCENDENTE	Fórmula: $(\frac{FC}{TC}) * 100$ FC = Personal docente capacitado y actualizado TC = Total personal docente	ACUMULADO		CONSTANTE		Módulo		Módulo		DOCUMENTO INTERNO: Carpeta de indicaciones en la subsección académica Dirección Académica Alexis Saenz Aragón 6368929500 di-academica@itmg.edu.mx	Superior
							68.00	89.47	7.00	9.21	68.00	89.47	75.00	75.00		

Justificación :
Observaciones :

ACTIVIDAD C0103	Realización de tutorías a los alumnos del Instituto	PORCENTAJE	Gestión Semestral ASCENDENTE	Gestión Semestral	Gestión Semestral ASCENDENTE	Fórmula: $(\frac{AT}{IT}) * 100$ AT = Alumnos inscritos en tutorías IT = Total de alumnos inscritos en modalidad escolarizado	ACUMULADO		CONSTANTE		Módulo		Módulo		DOCUMENTO INTERNO: Carpeta de indicaciones en la subsección académica Dirección Académica Alexis Saenz Aragón 6368929500 di-academica@itmg.edu.mx	Superior
							621.00	68.00	0.00	0.00	876.00	97.33	900.00	900.00		

Justificación :
Observaciones :

COMPONENTE C02	Evaluación de los procesos académicos-administrativos	PORCENTAJE	Gestión Semestral ASCENDENTE	Gestión Semestral	Gestión Semestral ASCENDENTE	Fórmula: $(\frac{AS}{TAE}) * 100$ AS = Alumnos satisfechos TAE = Total de alumnos encuestados	ACUMULADO		CONSTANTE		Módulo		Módulo		DOCUMENTO INTERNO: Carpeta de indicaciones en la oficina de calidad Dirección de Planeación y Evaluación Genaro Olivas Corvoa 6368929500 d-planeacion@itmg.edu.mx	Superior
							1,089.00	69.96	0.00	0.00	1,046.00	86.05	1,188.00	1,188.00		

Justificación :
Observaciones :

ACTIVIDAD C0201	Evaluación de los procesos académicos-administrativos	PORCENTAJE	Gestión Semestral ASCENDENTE	Gestión Semestral	Gestión Semestral ASCENDENTE	Fórmula: $(\frac{AUR}{AUP}) * 100$ AUR = Auditorías realizadas AUP = Auditorías programadas	ACUMULADO		CONSTANTE		Módulo		Módulo		DOCUMENTO INTERNO: Carpeta de indicadores en la oficina de calidad Subdirección de Planeación y Evaluación Genaro Olivas Corvoa 6368929500 d-planeacion@itmg.edu.mx	Superior
							8.00	100.00	0.00	0.00	8.00	100.00	8.00	8.00		

Son otros centros de operación y actualización de las necesidades educativas.

Los alumnos continúan en sus estudios en el nivel superior.

Existen condiciones favorables para la realización de la encuesta de servicio.

Las informes evaluaciones cuentan con disponibilidad para auditar los procedimientos académicos-administrativos.



GOBIERNO DEL ESTADO DE CHIHLUAHUA
SEGUIMIENTO A LA MATRIZ DE INDICADORES PARA RESULTADOS
Mes de Diciembre del 2023

Nivel / Referencia		Objetivos		Tipo / Dimensión		Indicador		Medio		Fuente		Método		Muestra		Muestreo		Muestreo		Muestreo	
Resumen Narrativo		Descripción del Indicador		Medio de Cálculo		Escala / Unidad de Medida		Escala / Unidad de Medida		Escala / Unidad de Medida		Escala / Unidad de Medida		Escala / Unidad de Medida		Escala / Unidad de Medida		Escala / Unidad de Medida		Escala / Unidad de Medida	
ACTIVIDAD C0202		Realización de informe de actividades de ejecución	Porcentaje de informes de actividades realizadas	Porcentaje de cumplimiento	Gestión Eficacia Actual	ASCENDENTE	(IAR / IAP) * 100	Informes	4.00	100.00	4.00	25.00	4.00	100.00	4.00	100.00	4.00	100.00	4.00	100.00	4.00
Justificación :			Mide el porcentaje de informes de actividades realizadas en relación a los informes de actividades programados. Para dar a conocer los avances de la institución.				IAR = Informe de actividades realizadas IAP = Informe de actividades programadas	Informes	4.00	100.00	4.00	25.00	4.00	100.00	4.00	100.00	4.00	100.00	4.00	100.00	4.00
Observaciones :																					
COMONENTE C03		Infraestructura física educativa evaluada .	Porcentaje de evaluaciones a la infraestructura, instalaciones y equipamiento educativo realizadas	Porcentaje de cumplimiento	Gestión Eficacia Actual	REGULAR, CONSTANTE	(EIFER / EP) * 100	Evaluaciones	1.00	100.00	1.00	0.00	1.00	100.00	1.00	100.00	1.00	100.00	1.00	100.00	1.00
Justificación :			Mide el porcentaje de evaluaciones a la infraestructura, instalaciones y equipamiento educativo realizadas en relación a las evaluaciones programadas. Para conocer las necesidades y mantener en buen estado las instalaciones y equipamiento.				EIFER = Evaluaciones a la infraestructura física educativa realizadas EP = Evaluaciones programadas	Evaluaciones	1.00	100.00	1.00	0.00	1.00	100.00	1.00	100.00	1.00	100.00	1.00	100.00	1.00
Observaciones :																					
ACTIVIDAD C0301		Ejecución del plan de mantenimiento a los bienes inmuebles.	Porcentaje de cumplimiento al plan de mantenimiento a los edificios	Porcentaje de cumplimiento	Gestión Eficacia Actual	ASCENDENTE	(ARPM / APPM) * 100	Actividades	8.00	100.00	8.00	16.87	8.00	100.00	8.00	100.00	8.00	100.00	8.00	100.00	8.00
Justificación :			Mide el cumplimiento del plan de actividades realizadas en relación a las actividades de mantenimiento programadas a los edificios. Para tener instalaciones en condiciones óptimas para el uso de alumnos y alumnos.				ARPM = Actividades realizadas del plan de mantenimiento APPM = Actividades programadas del plan de mantenimiento	Actividades	8.00	100.00	8.00	16.87	8.00	100.00	8.00	100.00	8.00	100.00	8.00	100.00	8.00
Observaciones :																					

Los entes involucrados en la realización de las juntas cuentan con la oportunidad de presentación del informe.

DOCUMENTO INTERNO- Dirección de planeación y Vinculación Miguel Ángel Padilla Contreras 6386929600 dir@planeacion@ceang.edu.mx

Existe un plan de evaluación para la infraestructura

DOCUMENTO INTERNO- Dirección de planeación, Subdirección de Administración y Finanzas Carla Olimpa García Tirador 6386929600 carolima@ceang.edu.mx

Los servicios externos tienen oportunidad de atender las necesidades de la infraestructura del instituto.

DOCUMENTO INTERNO- Capataz de indicadores de la dirección de planeación, Subdirección de Administración y Finanzas Ana María García Tirador 6386929600 a-administrativo@ceang.edu.mx





GOBIERNO DEL ESTADO DE CHIHUAHUA
 SEGUIMIENTO A LA MATRIZ DE INDICADORES PARA RESULTADOS
 Mes de Diciembre del 2023

Nivel / Referencia	Objetivos	Resumen Narrativo	Nombre del Indicador / Descripción del Indicador	Método de Cálculo	Tipo / Dimensión / Frecuencia / Trayectoria	Indicador	Clasificación	Unidad de Medida	Meta		Avances del Indicador			Medio de Verificación	Supuestos
									Valor Reprog.	Meta	Valor Logrado del mes	Av. Men.	Valor Logrado Acumulado		
C0402	Gestión de Becas de mantención.	Gestión de Becas de mantención.	Porcentaje de becas otorgadas	FORCENTAJE	Gestión Anual ASCENDENTE	(BMAA/BMS)*100	ACUMULADO	Becas	10.00	100.00	0.00	0.00	10.00	100.00	MEDIO PUBLICO- www.iticg.edu.mx
			Porcentaje de becas otorgadas			BMS = Becas de mantención solicitadas	CONSTANTE	Becas	10.00		10.00		10.00		PAGINA PUBLICADA --

Justificación :
 Observaciones :

Observaciones Generales del Programa Presupuestario en el Periodo

Responsable del Programa


 Lic. Miguel Angel Padilla Contreras
 Subdirector de Planeación y Evaluación

Responsable del Ente Público


 M.A.P. Jesús Peña Galaz
 Director del Instituto Tecnológico Superior de Nuevo Casas Grandes

